

## Akademine kredito unija

(įmonės pavadinimas)

Į.k. 112043843, Verslo g. 15, Kumpių k., Kauno r.

(įmonės kodas, adresas, kiti duomenys)

(Tvirtinimo žyma)

## 2023 m gruodžio mėn. 31 d. BALANSAS

2024-02-28 Nr. 23/01

(atskaitos sudarymo data)

2023 metai

(ataskaitinis laikotarpis)

tūkst. Eur

(ataskaitos tikslumo lygis ir valiuta)

	TURTAS	Pastabos Nr.	Finansiniai metai	Praėję finansiniai metai
A.	<b>TURTAS</b>		<b>56913</b>	<b>54892</b>
I.	Pinigai ir pinigų ekvivalentai	8	4892	7718
II.	Investicijos į vertybinius popierius	9	1407	1411
III.	Kredito įstaigoms suteiktos paskolos ir kitos iš jų gautinos sumos	10	2272	247
IV.	Kredito unijos nariams suteiktos paskolos ir kitos iš jų gautinos sumos	11	47696	44956
V.	Kitas finansinis turtas	12	117	46
VI.	Atsargos, už skolas perimtas ir kitas turtas	13	148	146
VII.	Ilgalaikis materialusis turtas	14	362	340
VIII.	Nematerialusis turtas	14	19	28
	<b>TURTO IŠ VISO:</b>		<b>56913</b>	<b>54892</b>

	NUOSAVAS KAPITALAS IR ĮSIPAREIGOJIMAI	Pastabos Nr.	Finansiniai metai	Praėję finansiniai metai
B.	<b>MOKĖTINOS SUMOS IR ĮSIPAREIGOJIMAI</b>		<b>49394</b>	<b>48537</b>
I.	Mokėtinos sumos ir įsipareigojimai kredito įstaigoms	15	236	1460
II.	Mokėtinos sumos ir įsipareigojimai klientams ir kredito unijos nariams	16	48955	46977
III.	Kitos mokėtinos sumos ir įsipareigojimai	17	203	100
IV.	Atidėjiniai		0	0
V.	Subordinuoti įsipareigojimai		0	0
C.	<b>NUOSAVAS KAPITALAS</b>		<b>7519</b>	<b>6356</b>
I.	Pajinis kapitalas	18	2789	2930
II.	Privalomieji rezervai ir kapitalas	18	3425	2785
III.	Perkainojimo rezervas		0	0
IV.	Nepaskirstytasis pelnas (nuostoliai)	25	1305	640
IV.1	Ataskaitinių metų pelnas (nuostoliai)		1305	640
IV.2	Ankstesnių metų pelnas (nuostoliai)			
	<b>NUOSAVO KAPITALO IR ĮSIPAREIGOJIMŲ IŠ VISO:</b>		<b>56913</b>	<b>54892</b>

Administracijos vadovas

(vykdytojo pareigų pavadinimas)



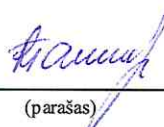
(parašas)

Kęstutis Kaušilas

(vardas ir pavardė)

Vyr. buhalterė

(vykdytojo pareigų pavadinimas)



(parašas)

Rima Tamulevičė

(vardas ir pavardė)

Akademinė kredito unija

(įmonės pavadinimas)

I.k. 112043843, Verslo g. 15, Kumpių k., Kauno r.

(įmonės kodas, adresas, kiti duomenys)

(Tvirtinimo žyma)

**2023 m. gruodžio mėn. 31 d. PELNO (NUOSTOLIŲ) ATASKAITA**

2024-02-28 Nr. 23/02

ataskaitos sudarymo data)

**2023 metai**

(ataskaitinis laikotarpis)


tūkst. Eur

(ataskaitos tikslumo lygis ir valiuta)

Eil. Nr.	Straipsniai	Pastabos Nr.	Finansiniai metai	Praėję finansiniai metai
I.	Palūkanų pajamos	1	3558	2353
II.	Palūkanų sąnaudos	1	1245	944
III.	Komisinių ir klientų aptarnavimo veiklos pajamos	2	283	269
IV.	Komisinių ir klientų aptarnavimo veiklos sąnaudos	2	28	23
V.	Finansinio turto vertės pasikeitimo ir pardavimo rezultatas	3	15	56
V.1.	Specialiųjų atidėjinių sąnaudos	3	-5	-27
V.2.	Kitas finansinio turto vertės pasikeitimo ir pardavimo rezultatas	3	-10	-29
VI.	Kitas finansinės ir investicinės veiklos pelnas (nuostoliai)	4	0	0
VII.	Bendrosios administracinės sąnaudos	5	1090	998
VIII.	Kitos veiklos pajamos	6	36	39
IX.	Kitos veiklos sąnaudos	6		
X.	<b>PELNAS (NUOSTOLIAI) PRIEŠ APMOKESTINIMĄ</b>		<b>1528</b>	<b>752</b>
XI.	Pelno mokestis	7	223	112
XII.	<b>GRYNASIS PELNAS (NUOSTOLIAI)</b>		<b>1305</b>	<b>640</b>

Adminstracijos vadovas

(vykdytojo pareigų pavadinimas)



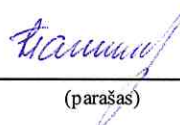
(parašas)

Kęstutis Kaušilas

(vardas ir pavardė)

Vyr.buhalterė

(vykdytojo pareigų pavadinimas)



(parašas)

Rima Tamulevičė

(vardas ir pavardė)

## Akademinė kredito unija

### AIŠKINAMASIS RAŠTAS 2023 M. GRUODŽIO 31 D.

(visos sumos pateiktos tūkst. eurų, jei nenurodyta kitaip)

#### BENDROJI INFORMACIJA

Akademinė kredito unija (toliau KU) įregistruota Lietuvos Respublikos įmonių rejestre 1997 m. balandžio 17 d.

Lietuvos bankas 1997 m. balandžio 17 d. išdavė licenciją vykdyti indėlių priėmimo, pervedimų atlikimą, valiutos keitimo operacijas.

Akademinė kredito unija, tai kredito įstaiga, kuri tenkina savo narių ūkinius ir socialinius poreikius ir turi licenciją vykdyti indėlių ir kitų gražintinų lėšų priėmimą iš neprofesionalių rinkos dalyvių ir jų skolinimą. Taip pat turi teisę vykdyti kitų Lietuvos Respublikos kreditų unijų įstatyme nustatytų finansinių paslaugų teikimą įstatyme nustatytiems asmenims ir prisiima su tuo susijusią riziką bei atsakomybę.

Kredito unijos, kaip juridinio asmens, teisinė forma yra kooperatinė bendrovė. Kredito unija savo veikloje vadovaujasi Lietuvos Respublikos civiliniu kodeksu, Lietuvos Respublikos kreditų unijų įstatymu, Lietuvos respublikos finansų įstaigų įstatymu, Lietuvos Respublikos kooperatinių bendrovių (kooperatyvų) įstatymu bei kitais įstatymais, priežiūros institucijos priimtais teisės aktais ir Akademinės kredito unijos įstatais, kurie įregistruoti Lietuvos Respublikos įmonių rejestre 2022 m. balandžio 19 d.

Unija yra Jungtinės centrinės kredito unijos (JCKU) narė. Vadovaudamasi LR Centrinųjų kredito unijų įstatymo, įsigaliojusio 2017 m. sausio 1 d., nuostatomis, Akademinė kredito unija tapo Jungtinės centrinės kredito unijos nare ir veiklą vykdo kaip šios centrinės kredito unijos narė. Akademinės kredito unijos su kitomis dešimt kredito unijų įsteigtai Jungtinei centrinei kredito unijai (toliau – JCKU) Europos Centrinis bankas kartu su Lietuvos banku, 2017 m. gruodžio 21 d. suteikė veiklos licenciją. JCKU 2017 m. gruodžio 28 d. buvo įregistruota VĮ Registrų centro Juridinių asmenų registre. Šiuo metu JCKU priklauso 14 kredito unijų.

KU yra įsikūrusi adresu: Mickevičiaus g. 15-2, Kaunas. Unijos registracijos adresas yra Verslo g. 15, Kumpių k. Kauno raj.

Ataskaitinio laikotarpio pabaigoje KU dirbo 14 darbuotojų (2022 m. pabaigoje – 10 darbuotojų). Vidutinis sąrašinis darbuotojų skaičius 2023 m. – 12 darbuotojų (2022 m. – 11 darbuotojų).

Informacija apie kredito unijos narius ir asocijuotus narius:

2023-12-31		2022-12-31	
<b>Nariai iš viso:</b>	<b>6616</b>	<b>Nariai iš viso:</b>	<b>6514</b>
Fiziniai asmenys	5997	Fiziniai asmenys	5906
Juridiniai asmenys	619	Juridiniai asmenys	608

#### APSKAITOS PRINCIPAI

Žemiau yra išdėstyti pagrindiniai apskaitos principai, naudoti 2023 metų finansinių ataskaitų parengimui.

##### **Pagrindas parengimui**

Finansinės ataskaitos yra paruoštos pagal Lietuvos Respublikos Verslo apskaitos standartus, Lietuvos banko nutarimus bei kitus Lietuvos Respublikos teisės aktus, reglamentuojančius kredito unijų apskaitos tvarkymą bei unijos apskaitos politiką.

Unijos apskaitos politika patvirtinta valdybos posėdžio protokolu Nr. 2021-03-30/1. Ankstesnė unijos apskaitos politika buvo patvirtinta 2017 m. rugsėjo 12 d.

Kredito unijos finansiniai metai sutampa su kalendoriniais metais – prasideda sausio 1 dieną ir baigiasi gruodžio 31 dieną.

Sumos finansinėse ataskaitose yra pateiktos tūkstančiais eurų (tūkst. Eur).

Sandorių užsienio valiuta unija nevykdė.

### **Pagrindiniai principai**

**Atsargumas (konservatyvumas).** Kredito unija pasirenka tokius apskaitos metodus, kuriais jos turtas, nuosavas kapitalas ir įsipareigojimai, pajamos ir sąnaudos būtų įvertinti apdairiai, t. y. kad jų vertė nebūtų nepagrįstai padidinta arba nepagrįstai sumažinta.

**Turinio, o ne formos pirmenybė.** Ūkinės operacijos ir ūkiniai įvykiai kredito unijos apskaitoje įrašomi pagal jų turinį ir ekonominę prasmę, o ne tik pagal jų juridinę formą.

**Reikšmingumas.** Finansinėse ataskaitose kredito unija pateikia visą pakankamai reikšmingą informaciją. Informacija reikšminga tada, kai ją praleidus arba pateikus neteisingai finansinių ataskaitų vartotojai gali priimti neteisingus ekonominius sprendimus.

**Veiklos tęstinumas.** Finansinės ataskaitos rengiamos remiantis prielaida, kad kredito unija veiks ir tęs savo operacijas pakankamai ilgai, kad ji nesiruošia likviduotis ir jos veiklos sritys nebus reikšmingai apribotos.

**Apskaitos pastovumas.** Kredito unijos skirtingų laikotarpių finansinių ataskaitų duomenys yra palyginami.

**Kaupimas.** Veiklos operacijos pripažįstamos tada, kai jos įvyko (ne pinigų gavimo arba išleidimo momentu), ir nurodomos to laikotarpio finansinėse ataskaitose. Finansinės ataskaitos, parengtos taikant kaupimo principą, informuoja vartotojus ne tik apie praeities įvykius, bet ir apie įsipareigojimus mokėti arba gauti pinigus ateityje.

**Suprantamumas.** Finansinės ataskaitos turi būti suprantamos vartotojams, turintiems pakankamų ekonomikos bei apskaitos žinių ir sugebantiems analizuoti pateiktą informaciją.

**Svarbumas.** Informacija yra svarbi, jeigu padeda vartotojams įvertinti praeities, dabarties ir ateities įvykius, priimti ekonominius sprendimus ir suvokti anksčiau priimtų sprendimų veiksmingumą.

**Patikimumas, tikrumas ir teisingumas.** Informacija patikima tada, kai ji yra tiksli, išsami ir joje nėra reikšmingų klaidų. Iš kredito unijos finansinės ataskaitos turi būti matyti tikra ir teisinga finansinė būklė, taip pat tikri ir teisingi veiklos ir finansinės būklės pasikeitimai.

**Palyginamumas.** Kredito unijos pajamos, uždirbtos per ataskaitinį laikotarpį, siejamos su sąnaudomis, patirtomis uždirdbant tas pajamas.

### **Pinigai ir pinigų ekvivalentai**

Pinigų ir pinigų ekvivalentų straipsnyje parodomi kredito unijos kasoje, bankuose ir kitose kredito įstaigose įvairia valiuta laikomi kredito unijos pinigai ir indėliai iki pareikalavimo, kurie pripažįstami ir vertinami pagal 18-ojo verslo apskaitos standarto „Finansinis turtas ir finansiniai įsipareigojimai“ nuostatas.

### **Finansinis turtas**

Investicijų į vertybinius popierius straipsnyje parodomos investicijos į Lietuvos banko, Lietuvos Respublikos ir kitų Europos ekonominės erdvės valstybių vyriausybių vertybinius popierius. Šie vertybiniai popieriai pripažįstami ir vertinami pagal 18-ojo verslo apskaitos standarto „Finansinis turtas ir finansiniai įsipareigojimai“ nuostatas.

Kredito unija turi iki išpirkimo termino laikomus LR Vyriausybės vertybinius popierius. Šie vertybiniai popieriai apskaitomi amortizuota savikaina, kuri gaunama taikant apskaičiuotų palūkanų metodą.

Kredito įstaigoms suteiktų paskolų ir kitų iš jų gautinų sumų straipsnyje parodomos šalies ir užsienio kredito įstaigoms suteiktos paskolos, terminuotieji indėliai, taip pat kitos gautinos sumos ir avansai. Paskolos ir iš anksto kredito įstaigoms pervestos lėšos pripažįstamos ir vertinamos pagal 18-ojo verslo apskaitos

standarto „Finansinis turtas ir finansiniai įsipareigojimai“ nuostatas. Šiame straipsnyje taip pat parodomos paskolų ir terminuotųjų indėlių sukauptos palūkanos.

Kredito unijos nariams suteiktų paskolų ir kitų iš jų gautinų sumų straipsnyje parodomos kredito unijos nariams suteiktos paskolos ir iš jų gautinos sumos kartu su sukauptomis palūkanomis. Suteiktos paskolos ir gautinos sumos pripažįstamos ir vertinamos pagal 18-ojo verslo apskaitos standarto „Finansinis turtas ir finansiniai įsipareigojimai“ nuostatas (amortizuota savikaina, kuri gaunama taikant apskaičiuotų palūkanų metodą).

#### *Paskolų vertės sumažėjimas*

Paskolos yra vertinamos vadovaujantis Lietuvos Respublikos teisės aktais, Lietuvos Banko valdybos nutarimais, kredito unijos paskolų vertinimo taisyklėmis, kredito unijos finansinės skolininko būklės vertinimo tvarka ir Verslo apskaitos standartais.

Paskolos vertinamos ne rečiau kaip kartą per mėnesį. Kredito unija paskolų vertinimo metu nustato, ar nebuvo nuostolio įvykių ir ar paskolos vertė nesumažėjo. Atsižvelgus į vertinimo rezultatus, paskola priskiriama atitinkamai paskolų rizikos grupei.

Paskolos, įvertinus riziką, grupuojamos į penkias grupes. Atsižvelgus į paskolos rizikos grupę, kredito unijos valdybos patvirtinti ir finansinėse ataskaitose taikyti tikėtini paskolos apskaitinės vertės dalies sumažėjimo dydžiai pateikti lentelėje:

Paskolų rizikos grupė	Apskaitinės vertės sumažėjimo dydis proc.	
	2023 m.	2022 m.
standartinė (I rizikos grupė)	0	0
galimos rizikos (II rizikos grupė)	5	5
padidintos rizikos (III rizikos grupė)	25	25
abejotina (IV rizikos grupė)	50	50
nuostolinga (V rizikos grupė)	100	100

Paskolų vertės sumažėjimas skaičiuojamas atsižvelgiant į paskolų rizikos grupę (tikėtiną atgauti paskolos apskaitinės vertės dalį) ir užtikrinimo priemonę (užtikrinimo priemonės pinigų srautą). Apskaičiuojant užtikrinimo priemonės pinigų srautą taikoma 6,50 proc. diskonto norma (2022 metais taikyta 5,02 proc. diskonto norma).

Paskolų vertės sumažėjimas 2023 metais buvo skaičiuojamas pagal Unijos patvirtintas taisykles, kurios parengtos vadovaujantis 2018-03-13 Lietuvos banko valdybos nutarimu Nr. 03-39 „Dėl tikėtinų kredito nuostolių apskaičiavimo reikalavimų aprašo patvirtinimo“ (su vėlesniais pakeitimais ir papildymais), 2009 m. kovo 26 d. nutarimu Nr. 38 „Dėl kredito unijų paskolų vertinimo taisyklių patvirtinimo“ (su vėlesniais pakeitimais ir papildymais), tarptautiniais apskaitos standartais ir Europos bankininkystės institucijos 2017-09-20 priimtomis kredito įstaigų kredito rizikos valdymo praktikos ir tikėtinų kredito nuostolių apskaitos gairėmis (EBA/GL/2017/06) bei kitais teisės aktais.

Kito finansinio turto straipsnyje parodoma gautinos sumos už kredito unijos perleistą materialųjį ir nematerialųjį turtą, biudžeto skolos kredito unijai ir kitas finansinis turtas, neparodytas kituose balanso straipsniuose. Kitos gautinos sumos ir kitas finansinis turtas pripažįstamas ir vertinamas pagal 18-ojo verslo apskaitos standarto „Finansinis turtas ir finansiniai įsipareigojimai“ nuostatas.

#### **Nefinansinis turtas**

Atsargų, už skolas perimto ir kito turto straipsnyje parodoma kredito unijos turimų atsargų, už skolas perimto nefinansinio turto, kurį artimiausiu metu ketinama parduoti, ir į kitus turto straipsnius neįtraukto turto vertė. Už skolas perimtas nefinansinis turtas, kurį artimiausiu metu ketinama parduoti, pripažįstamas tikrąja verte atėmus pardavimo išlaidas, o vėliau, kaip ir atsargos, vertinamas pagal 9-ojo verslo apskaitos standarto „Atsargos“ nuostatas.

Ilgalaikio materialiojo turto straipsnyje parodoma kredito unijos veikloje naudojamo ilgalaikio materialiojo turto, apskaitoje užregistruoto pagal 12-ojo verslo apskaitos standarto „Ilgalaikis materialusis turtas“ nuostatas, vertė.

Nematerialiojo turto straipsnyje parodoma kredito unijos veikloje naudojamo nematerialiojo turto, pripažinto ir apskaitoje užregistruoto pagal 13-ojo verslo apskaitos standarto „Nematerialusis turtas“ nuostatas, vertė.

Ilgalaikis turtas parodomas įsigijimo verte, sumažinta sukaupto nusidėvėjimo (amortizacijos) ir turto nuvertėjimo suma. Patvirtinta minimali ilgalaikio turto įsigijimo savikaina 500 Eur.

Nusidėvėjimas (amortizacija) apskaičiuojamas naudojant tiesinį būdą, proporcingai nurašant kiekvieno atskiro turto vieneto įsigijimo vertę per numatomą jo naudojimo laikotarpį. Turto naudojimo laikotarpiai yra tokie:

Ilgalaikio turto grupė	Nusidėvėjimo (amortizacijos) laikotarpis, metais
Pastatai	25
Statiniai	20
Lengvieji automobiliai	6, 10
Baldai	6
Kompiuterinė įranga	3
Kita įranga	4, 6

Remonto ir priežiūros išlaidos pripažįstamos sąnaudomis tuo ataskaitiniu laikotarpiu, kai jos patiriamos. Ilgalaikio materialiojo turto rekonstravimo ir remonto darbų registravimas apskaitoje priklauso nuo tų darbų suteikiamo rezultato.

### Finansiniai įsipareigojimai

Mokėtinų sumų ir įsipareigojimų kredito įstaigoms straipsnyje parodoma visa kredito unijos įsipareigojimų šalies ir užsienio bankams bei kitoms kredito įstaigoms suma. Mokėtinos sumos ir įsipareigojimai kredito įstaigoms pripažįstami ir vertinami pagal 18-ojo verslo apskaitos standarto „Finansinis turtas ir finansiniai įsipareigojimai“ nuostatas.

Mokėtinų sumų ir įsipareigojimų klientams ir kredito unijos nariams straipsnyje parodoma visa kredito unijos įsipareigojimų klientams, kurie nėra kredito įstaigos, ir kredito unijos nariams suma. Mokėtinos sumos ir įsipareigojimai klientams ir kredito unijos nariams pripažįstami ir vertinami pagal 18-ojo verslo apskaitos standarto „Finansinis turtas ir finansiniai įsipareigojimai“ nuostatas.

Kitų mokėtinų sumų ir įsipareigojimų straipsnyje parodomos kitos mokėtinos sumos ir įsipareigojimai, neparodyti kituose mokėtinų sumų ir įsipareigojimų straipsniuose. Šiame straipsnyje parodomos mokėtinos sumos ir įsipareigojimai pripažįstami ir vertinami pagal 24-ojo verslo apskaitos standarto „Pelno mokestis“, 31-ojo verslo apskaitos standarto „Atlygis darbuotojui“ ir atitinkamus kitus verslo apskaitos standartus.

Subordinuotuosius kredito unijos įsipareigojimus sudaro kredito unijos išleisti ilgalaikiai skolos vertybiniai popieriai (obligacijos) arba gautos paskolos, kurios turi visus pasitikėtines (subordinuotosios) paskolos požymius.

Skolintos lėšos iš pradžių pripažįstamos tikrąja verte, kurią sudaro grynoji gautų lėšų suma, atskaičiavus sandoriui sudaryti patirtas sąnaudas. Vėliau skolintos lėšos apskaitomos amortizuota savikaina, o tarp gautų grynojų įplaukų ir padengimo vertės susidaręs skirtumas pripažįstamas pajamomis arba sąnaudomis pelno (nuostolių) ataskaitoje per visą skolos padengimo laikotarpį taikant galiojančias palūkanų normas. Skolintos lėšos pripažįstamos atsiskaitymo momentu.

Finansinis turtas ir įsipareigojimai sudengiami ir neto suma parodoma balanse kai yra teisinė galimybė užskaityti pripažintas sumas ir yra ketinimas atsiskaityti neto suma arba realizuoti turtą ir įsipareigojimus vienu metu.

### **Pajamų ir sąnaudų pripažinimas**

Palūkanų pajamų straipsnyje parodomos pajamos, uždirbtos iš kredito įstaigose laikomų pinigų, kredito unijos nariams suteiktų paskolų ir kito finansinio turto, kuris nevertinamas tikrąja verte. Amortizuota savikaina įvertinto finansinio turto palūkanų pajamos apskaičiuojamos taikant apskaičiuotų palūkanų metodą. Palūkanų pajamos pripažįstamos kaupimo principu, jei tikėtina, kad bus gauta ekonominė nauda ir pajamų suma gali būti patikimai įvertinama.

Palūkanų sąnaudų straipsnyje parodomos kredito įstaigoms, kredito unijos nariams ir kitiems klientams priskaičiuotos palūkanos už indėlius, gautas paskolas ir kitus įsipareigojimus, kurie nevertinami tikrąja verte.

Komisinių ir klientų aptarnavimo veiklos pajamų ir sąnaudų straipsniuose parodomos už tarpininkavimą uždirbtos pajamos ir patirtos sąnaudos. Šiame straipsnyje taip pat parodomos kitos pagrindinės veiklos pajamos ir sąnaudos. Visi papildomai gauti paskolų administravimo mokesčiai yra nereikšmingi ir pajamomis pripažįstami iškart juos gavus. Komisinių sąnaudos yra pripažįstamos, kai patiriamos. Komisinių pajamos iš operacijų yra pripažįstamos, kai atliekama susijusi operacija.

Baudos, delspinigiai už pavėluotus ar neįvykdytus atsiskaitymus pripažįstami pajamomis, kai pinigai yra gauti arba kai atsiranda įrodymų, kad jie bus gauti, o tikimybė, kad jų nebus gauta, yra maža.

Finansinio turto vertės pasikeitimo ir pardavimo rezultatų straipsnyje parodomas kredito įstaigoms ir kredito unijos nariams suteiktų paskolų vertės sumažėjimo ir nuostolio dėl vertės sumažėjimo panaikinimo rezultatas. Šiame straipsnyje taip pat parodomas vertybinių popierių tikrosios vertės pasikeitimo, vertybinių popierių ir kito finansinio turto vertės sumažėjimo ir nuostolių dėl vertės sumažėjimo panaikinimo rezultatas, prekybos vertybiniais popieriais ir kitu finansiniu turtu pelnas arba nuostoliai. Šiame straipsnyje parodomi specialiųjų atidėjinių, kuriuos unija formuoja atsižvelgdama į kiekvieno savo sandorio dėl finansinių paslaugų teikimo rizikingumą, į kliento finansinę ir ekonominę būklę, į prievolių pagal sandorius dėl finansinių paslaugų teikimo vykdymą, į turimas užtikrinimo priemones šioms prievolėms įvykdyti ir kitas aplinkybes, turinčias įtakos kredito unijos turto vertei, sąnaudas.

Kito finansinio ir investicinio veiklos pelno (nuostolių) straipsnyje parodomi operacijų užsienio valiuta, kitų finansinių priemonių pirkimo ir pardavimo operacijų rezultatai.

Bendrųjų ir administracinių sąnaudų straipsnyje parodomos ataskaitinio laikotarpio sąnaudos, susijusios su pagrindine kredito unijos veikla.

Kitos veiklos pajamų ir kitos veiklos sąnaudų straipsniuose parodomos kituose pelno (nuostolių) ataskaitos straipsniuose neparodytos įprastinės veiklos pajamos ir sąnaudos. Kitos veiklos sąnaudų straipsnyje atspindimas perimto turto pardavimo nuostolis, o kitos veiklos pajamų straipsnyje – perimto turto pardavimo pelnas ar turto nuomos pajamos.

Pelno mokesčio straipsnyje parodoma kredito unijos ataskaitinio laikotarpio pelno mokesčio ir atidėtojo pelno mokesčio suma. Vadovaujantis LR pelno mokesčio įstatymu, 2023 metų, kaip ir 2022 metų, apmokestinamajam pelnui taikomas pagrindinis 15 proc. pelno mokesčio tarifas.

Atidėtas pelno mokestis yra paskaičiuojamas naudojant mokesčio tarifus, galiojančius ar patvirtintus balanso sudarymo dieną ir kuriuos tikimasi taikyti atidėto pelno mokesčio turto realizavimo ar atidėtų mokesčių įsipareigojimų įvykdymo laikotarpiu.

Pagrindiniai laikinieji skirtumai atsiranda dėl sukauptų sąnaudų ir patirtų nuostolių perkėlimo. Tarifai, galiojantys ar patvirtinti balanso sudarymo dieną, yra naudojami atidėto pelno mokesčio paskaičiavimui.

Kai apskaičiuojamas bendras atidėtųjų mokesčių turtinis likutis, jis pripažįstamas finansinėse ataskaitose tik ta dalimi, kurio realizavimas, vadovybės nuomone, yra tikėtinas.

Per ataskaitinį laikotarpį gautos įplaukos, nepripažintos šio laikotarpio pajamomis, balanse parodomos kaip įsipareigojimai, o per ataskaitinį laikotarpį įvykdytos išmokos, ataskaitiniu laikotarpiu nepripažintos sąnaudomis, balanse parodomos kaip turtas.

## FINANSINIŲ ATASKAITŲ PASTABOS

## 1 PASTABA. PALŪKANŲ PAJAMOS IR SĄNAUDOS

Straipsnis	2023 m.	2022 m.	Pokytis, tūkst. Eur
Už paskolas	3493	2337	1156
Už lėšas bankuose	0	0	0
Už lėšas CKU	64	0	64
Už lėšas kitose kredito unijose	0	0	0
Už vertybinius popierius	1	16	-15
<b>Iš viso pajamų</b>	<b>3558</b>	<b>2353</b>	<b>1205</b>
Už indėlius	1200	890	310
Centrinei kredito unijai	34	27	7
Kitoms kredito unijoms	11	26	-15
Už tikslinių programų paskolas	0	1	-1
<b>Iš viso sąnaudų</b>	<b>1245</b>	<b>944</b>	<b>301</b>
<b>Grynosios palūkanų pajamos</b>	<b>2313</b>	<b>1409</b>	<b>904</b>

Unijoje paskolos suteikiamos naudojant EURIBOR palūkanų normą. EURIBOR (Euro Interbank Offered Rate) – tai vidutinės Europos tarpbankinės rinkos palūkanų normos, kuriomis bankai yra pasiruošę skolinti pinigus eurai kitiems bankams. Palūkanas nustato ir skaičiuoja Europos Bankų Asociacija. EURIBOR yra populiariausias Lietuvoje imant būsto paskolą, jis siūlomas beveik visuose Lietuvos bankuose.

2023 metai vyko spartus EURIBOR palūkanų normos kilimas. 6 mėn. EURIBOR 2023 m. svyravo nuo 2,732 proc. metų pradžioje iki 3,861 proc. metų pabaigoje, o spalio 18 d. pasiekė aukščiausią lygį – siekė 4,143 proc.

## 2 PASTABA. KOMISINIŲ IR KLIENTŲ APTARNAVIMO VEIKLOS PAJAMOS IR SĄNAUDOS

Straipsnis	2023 m.	2022 m.	Pokytis, tūkst. Eur
Komisiniai mokesčiai	16	22	-6
Paskolų administravimo mokesčiai	215	187	28
Komunalinių įmokų komisiniai	0	0	0
Kortelių aptarnavimo pajamos	1	1	0
Delspinigių pajamos	14	22	-8
Stojamieji mokesčiai	3	3	0
Pajamos už pažymą	5	5	0
Indėlių nutraukimo mokestis	37	29	8
<b>Komisinių ir klientų aptarnavimo pajamos, viso</b>	<b>291</b>	<b>269</b>	<b>22</b>
Kredito įstaigų paslaugų apmokėjimas	3	3	0
Išlaidos už pažymą	9	8	1
Finansų maklerio įmonės komisiniai	2	0	2
Paskolų administravimo išlaidos	0	0	0
Kortelių aptarnavimo išlaidos	14	12	2
<b>Komisinių ir klientų aptarnavimo sąnaudų, viso</b>	<b>28</b>	<b>23</b>	<b>5</b>
<b>Grynosios komisinių ir klientų aptarnavimo veiklos pajamos</b>	<b>263</b>	<b>246</b>	<b>17</b>



**3 PASTABA. FINANSINIO TURTO VERTĖS PASIKEITIMO IR PARDAVIMO REZULTATAS**

Straipsnis	2023 m.	2022 m.	Pokytis, tūkst. Eur
<b>Specialiųjų atidėjinių sąnaudos:</b>	<b>-5</b>	<b>-27</b>	<b>22</b>
Spec. atidėjimai paskoloms	-8	-27	19
Spec. atidėjimai kt.turtui	0	0	0
Spec. atidėjimai pajams	3	0	3
Spec. atidėjimai nebalansiniams įsipareigojimams	0	0	0
<b>Kitas finansinio turto vertės pasikeitimo ir pardavimo rezultatas:</b>	<b>-10</b>	<b>-29</b>	<b>19</b>
Nerealizuotas pelnas (nuostolis) iš VVP operacijų	0	0	0
Realizuotas pelnas (nuostolis) iš VVP operacijų	0	0	0
Iš viso rezultatas	0	0	0
Nurašytos paskolos	10	29	-19
<b>Rezultatas</b>	<b>15</b>	<b>56</b>	<b>-41</b>

**4 PASTABA. KITAS FINANSINĖS IR INVESTICINĖS VEIKLOS PELNAS (NUOSTOLIS)**

Straipsnis	2023 m.	2022 m.	Pokytis, tūkst. Eur
Realizacinis nuostolis iš užsienio valiutos	0	0	0
Realizacinis nuostolis iš operacijų vertybiniais popieriais	0	0	0
<b>Iš viso sąnaudų</b>	<b>0</b>	<b>0</b>	<b>0</b>
<b>Rezultatas</b>	<b>0</b>	<b>0</b>	<b>0</b>

**5 PASTABA. BENDROSIOS ADMINISTRACINĖS SĄNAUDOS**

Straipsnis	2023 m.	2022 m.	Pokytis, tūkst. Eur
Personalo išlaidos	440	341	99
Nusidėvėjimo išlaidos	30	24	6
Audito išlaidos	18	13	5
Reklamos ir marketingo išlaidos	90	65	25
JCKU valdymo mokestis	125	209	-84
Kitos išlaidos	174	130	44
Perimto turto nuvertinimas	0	0	0
Tantjemų išlaidos vadovybei	95	82	13
Indėlių draudimo įmokos	51	53	-2
Atskaitymai į stabilizacijos fondą	67	81	-14
<b>Iš viso</b>	<b>1090</b>	<b>998</b>	<b>92</b>

**6 PASTABA. KITOS VEIKLOS PAJAMOS IR SĄNAUDOS**

Straipsnis	2023 m.	2022 m.	Pokytis, tūkst. Eur
Kitos veiklos pajamos (patalpų nuoma)	0	9	-9
Kitos veiklos pajamos (kitos pajamos)	27	30	-3
<b>Kitos veiklos pajamos, viso</b>	<b>27</b>	<b>39</b>	<b>-12</b>
Kitos veiklos sąnaudos (perimto turto perleidimo nuostolis)	0	0	0
<b>Grynosios kitos veiklos pajamos</b>	<b>27</b>	<b>39</b>	<b>-12</b>

**7 PASTABA. PELNO MOKESČIO SĄNAUDOS**

Straipsnis	2023 m.	2022 m.	Pokytis, tūkst. Eur
Einamųjų metų pelno mokesčio sąnaudos	227	112	115
Atidėtojo pelno mokesčio sąnaudos	0	0	0
<b>Iš viso pelno mokesčio sąnaudų</b>	<b>227</b>	<b>112</b>	<b>115</b>
<b>Atidėtojo pelno mokesčio turto judėjimas</b>			
Likutis metų pradžioje	7	7	0
Turto pokytis dėl sukauptų kaupimų atostogoms	1	0	1
Turto pokytis dėl turto perkainojimo	0	0	0
Atidėjimai JCKU pajams	1	0	1
Dėl VVP perkainojimo rezultato	0	0	0
<b>Likutis metų pabaigoje</b>	<b>9</b>	<b>7</b>	<b>2</b>
<i>t.sk. dėl sukauptų kaupimų atostogoms</i>	4	3	1
<i>t.sk. dėl turto perkainojimo</i>	2	2	0
<i>t.sk. dėl CKU pajų</i>	3	2	1

**8 PASTABA. PINIGAI IR PINIGŲ EKVIVALENTAI**

Kredito unijos balanso straipsnyje *Pinigai ir pinigų ekvivalentai* parodytas sumas sudaro pinigai kasoje ir laikomi iki pareikalavimo banko sąskaitose ir kitose kredito įstaigose.

Pinigų ekvivalentai yra trumpalaikės, labai likvidžios investicijos, lengvai konvertuojamos į žinomą pinigų sumą. Tokios lėšos yra be nustatyto termino, o vertės pokyčių rizika yra labai nedidelė. Pinigų ir pinigų ekvivalentų struktūra ir pokyčiai:

Straipsnis	2023 m.	2022 m.	Pokytis, tūkst. Eur
Grynieji pinigai	86	49	37
Pinigai kelyje (Inkasuoti pinigai į SEB banką)	0	0	0
Lėšos LR komerciniuose bankuose turimose atsiskaitomosiose sąskaitose	156	303	-147
Lėšos LCKU turimose atsiskaitomosiose sąskaitose	11	3	8
Lėšos JCKU turimose atsiskaitomosiose sąskaitose	4639	7363	-2724
Lėšos Lietuvos banke	0	0	0
<b>Iš viso</b>	<b>4892</b>	<b>7718</b>	<b>-2826</b>

Pagal CKUĮ 13 str. 8 dalies 1 punktą savo lėšas pagal indėlio ar banko sąskaitos sutartis KU gali laikyti tik CKU, kurios nare ji yra.

Akademinė KU Lietuvos CKU turi sąskaitą, skirtą narių verslumo skatinimo paskoloms išmokėti. Šioje sąskaitoje esančios lėšos, taip pat būsimos kredito lėšų įplaukos, atliekami kredito lėšų grąžinimai bei visos būsimos reikalavimo teisės, kylančios iš visų kredito lėšomis suteiktų kreditų, bet neapsiribojant visomis reikalavimo teisėmis į visas unijos gautinas pinigines lėšas (kredito grąžinimo sumos, palūkanos, delspinigiai ir pan.) pagal būsimų kreditų sutartis yra įkeistos maksimaliuoju įkeitimu Invegai.

Taip pat AKU turi sąskaitą SEB banke. Šioje sąskaitoje laikomas lėšų kiekis (~ 100 tūkst. Eur kasdien) grynujų pinigų operacijų AKU kasose užtikrinimui. Į šią sąskaitą vežami inkasuoti pinigai, kai lėšų kiekis seife yra arti maksimalaus limito, arba iš šios sąskaitos atvežamos lėšos, kai lėšų kiekis seife yra arti minimalaus limito.

## 9 PASTABA. INVESTICIJOS Į VERTYBINIUS POPIERIUS

Kredito unija laisvas lėšas investuoja į Lietuvos banko, Lietuvos Respublikos ir kitų Europos ekonominės erdvės valstybių vertybinius popierius. Investicijos į vertybinius popierius balanse rodomos kartu su apskaičiuotomis palūkanomis ir įvertinus vertės sumažėjimą dėl galimų nuostolių.

Unija 2023 metų gruodžio 31 dieną vertybinių popierių nebuvo įkeitusi. Visos investicijos yra įsigytos laikyti jas iki išpirkimo datos.

Unija taip pat yra investavusi į centrinės kredito unijos kapitalą.

2017 metų gruodžio mėnesio 27 dieną unija investavo į naujos Jungtinės CKU kapitalą: 1000 eur privalomojo pajaus ir 310773 Eur papildomo pajaus. Per 2018 metus dar du kartus buvo investuota į JCKU kapitalą po 195 tūkst. Eur. 2018 metų pabaigoje kaip ir 2019 metais investicijos į JCKU kapitalą sudarė 1 tūkst. Eur privalomojo pajaus ir 700,2 tūkst. Eur papildomo pajaus. 2022 metais JCKU valdybos sprendimu pritarta padidinti JCKU pajinį kapitalą papildomais fiksuotais kredito unijų narių pajiniais įnašais – visos unijos prisideda po 50 tūkst. Eur. 2022 m. pabaigoje investicijos į JCKU kapitalą sudarė 1 tūkst. Eur privalomojo pajaus ir 750,2 tūkst. Eur papildomo pajaus. 2023 m. papildomai į JCKU kapitalą neinvestuota.

2018 m. investicijoms į JCKU kapitalą suformuota 2,25 proc. atidėjinių, kas sudaro 15,74 tūkst. Eur. Ši atidėjinių suma nebuvo perskaičiuota padidinus investicijas į CKU kapitalą, nepasikeitė ir liko tokia pati ir 2022 metais.

2023 m. JCKU valdybos pasėdyje nuspręsta patvirtinti atnaujintą kredito unijų atidėjinių JCKU pajams paskaičiavimą taikant 2,456 proc. atidėjinių koeficientą. Suformuoti atidėjiniai JCKU kapitalui 2023 metais sudaro 18,45 tūkst. Eur.

Investicijų pokyčiai per ataskaitinį laikotarpį ir struktūra buvo tokie:

<b>Straipsnis</b>	<b>2023 m.</b>	<b>2022 m.</b>	<b>Pokytis, tūkst. Eur</b>
Ilgalaikės investicijos į LR VVP	674	676	-2
Trumpalaikės investicijos į LR VVP	0	0	0
Investicijos į JCKU kapitalą	733	735	-2
<b>Iš viso investicijų į vertybinius popierius, laikomų iki išpirkimo</b>	<b>1407</b>	<b>1411</b>	<b>-4</b>
Investicijos į vertybinius popierius, skirtus pardavimui			
Investicijos į LR VVP, įvertinti tikrąja verte	0	0	0
<b>Iš viso investicijų į vertybinius popierius, skirtų pardavimui</b>	<b>0</b>	<b>0</b>	<b>0</b>
<b>Iš viso investicijų į vertybinius popierius</b>	<b>1407</b>	<b>1411</b>	<b>-4</b>

Vertės sumažėjimas priklauso nuo to, ar būsimieji pinigų srautai išaugs tiek, kiek planuojama.

## 10 PASTABA. KREDITO ĮSTAIGOMS SUTEIKTOS PASKOLOS IR KITOS IŠ JŲ GAUTINOS SUMOS

Šiame balanso straipsnyje parodytos šalies ir užsienio kredito įstaigoms suteiktos paskolos, padėti terminuotieji indėliai, taip pat kitos gautinos sumos ir avansai. Paskolos ir terminuotieji indėliai rodomi kartu su sukauptomis palūkanomis paskutinę ataskaitinio laikotarpio dieną, įvertinus vertės sumažėjimą dėl galimų nuostolių.

Pagal CKUĮ 13 str. 8 dalies 1 punktą nuo 2018 m. sausio 1 d. naujų indėlių unijos negali dėti niekur, net ir savo grupės unijose, išskyrus savo centrinę kredito uniją, t.y. savo lėšas pagal indėlio ar banko sąskaitos sutartis KU gali laikyti tik CKU, kurios nare ji yra.

Skolintis iš kitų finansų įstaigų unija gali tik gavusi centrinės kredito unijos valdybos sutikimą.

Unija 2023 m. pradėjo dėti indėlius JCKU ir metų pabaigoje turėjo padėjusi 1800 tūkst. Eur indėlių. 2022 m. pabaigoje unija indėlių JCKU neturėjo.

2023 m. pabaigoje unija paskolinusi lėšų nebuvo.

2023 m., kaip ir ankstesniais, unija laikė specialiosios paskirties lėšas JCKU, likvidumo palaikymo rezerve. Šis rezervas skirtas kredito unijų, JCKU narių, veiklos likvidumui užtikrinti, suteikiant kredito unijoms likvidumo paskolas arba išmokant sukauptas lėšas pagal kredito unijos pareikalavimą jos likvidumo padidinimui. JCKU narės kredito unijos specialiai tam tikslui JCKU atidarytoje sąskaitoje turi laikyti JCKU valdybos patvirtintą dalį lėšų. Remiantis 2018 m. sausio 18 d. JCKU valdybos posėdžio nutarimu, kredito unijos buvo įpareigosos suformuoti 1 proc. likvidumo palaikymo rezervą, skaičiuojamą nuo kredito unijos pritrauktų indėlių sumos. Už likvidumo palaikymo rezervo lėšas kredito unijoms iki 2022 m. pabaigos palūkanos nebuvo mokamos.

Tačiau 2023-01-26 d. JCKU valdybos posėdžio nutarimu buvo priimtas sprendimas nuo 2023-02-01 d. už likvidumo rezerve sukauptas lėšas unijoms mokėti palūkanas taikant ECB patvirtintą palūkanų normą, taikomą už Grupės laikomas privalomąsias atsargas (indėlių galimybės palūkanų norma).

Palūkanos už likvidumo palaikymo rezerve laikomas lėšas 2023 m. pradėtos mokėti nuo gegužės mėnesio ir iki metų pabaigos buvo priskaičiuota ir išmokėta 9 tūkst. Eur palūkanų suma.

2018 m. sausio 29 d. buvo pervestos lėšos į likvidumo palaikymo rezervą JCKU, 246 751 Eur suma. Nei 2019, nei 2020, nei 2021, nei 2022 metais likvidumo rezervo suma nepasikeitė. 2023-01-26 d. JCKU valdybos posėdžio nutarimu buvo priimtas sprendimas unijoms narėms padaryti papildomus įnašus į Grupės likvidumo rezervą nekeičiant skaičiavimo metodikos – likvidumo palaikymo rezervas turi sudaryti 1 proc. nuo 2022-12-31 turimos indėlių sumos. Papildomas unijos įnašas 2023 m. sudarė 223 020 Eur, o bendra likvidumo palaikymo rezerve laikoma suma – 469 771 Eur.

<b>Straipsnis</b>	<b>2023 m.</b>	<b>2022 m.</b>	<b>Pokytis, tūkst. Eur</b>
Terminuoti indėliai JCKU	1800	0	1800
Sukauptos palūkanos už indėlius	2	0	2
Lėšos laikomos likvidumo rezervo fonde JCKU	470	247	223
Kredito įstaigoms suteiktos paskolos	0	0	0
Sukauptos palūkanos už paskolas	0	0	0
<b>Iš viso</b>	<b>2272</b>	<b>247</b>	<b>2025</b>

## **11 PASTABA. KREDITO UNIJOS NARIAMS SUTEIKTOS PASKOLOS IR KITOS IŠ JŲ GAUTINOS SUMOS**

Šiame straipsnyje parodomas kredito unijos nariams ir asocijuotiesiems nariams suteiktos paskolos ir iš jų gautinos sumos kartu su sukauptomis palūkanomis ir įvertinus vertės sumažėjimą dėl galimų nuostolių.

Paskolų portfelio struktūra ir pokyčiai:

Eil. Nr.	Rizikos grupė	2023 m.		2022 m.		Pokytis per metus, tūkst. Eur	
		Apskaitinė vertė	Spec. atidėjiniai	Apskaitinė vertė	Spec. atidėjiniai	Apskaitinė vertė	Spec. atidėjiniai
1	Standartinė	23440		25013		-1573	
2	Galimos rizikos	11777	17	11469	13	308	4
3	Padidintos rizikos	9777	24	5312	21	4465	3
4	Abejotina	0	0	51	0	-51	0
5	Nuostolinga	2866	123	3283	138	-417	-15
6	<b>Iš viso</b>	<b>47860</b>	<b>164</b>	<b>45128</b>	<b>172</b>	<b>2732</b>	<b>-8</b>
7	Specialiųjų atidėjinių santykis su kredito unijos nariams suteiktų paskolų suma, proc.	<b>0,34</b>		<b>0,38</b>		<b>X</b>	<b>X</b>

Unija per 2023 m. nurašė paskolų už 21 tūkst. Eur (2022 m. – 0 tūkst. Eur), o susigrąžino 31 tūkst. Eur (2022 m. – 29 tūkst. Eur). 2023 m. pabaigoje nurašytų ir nesusigrąžintų paskolų likutis buvo 597 tūkst. Eur (2022 m. – 607 tūkst. Eur).

## 12 PASTABA. KITAS FINANSINIS TURTAS

Šiame balanso straipsnyje parodytos gautinos sumos už kredito unijos perleistą materialųjį ir nematerialųjį turtą, biudžeto skolos unijai, sumokėti avansai tiekėjams ir kitas finansinis turtas, neparodytas kituose balanso straipsniuose. 2022 metais Unija įsigijo patalpas biuro praplėtimui ir jas pradėjo remontuoti. Šios išlaidos kaupiamos nebaigtos statybos eilutėje iki pat 2023 m. pabaigos.

Straipsnis	2023 m.		2022 m.		Pokytis per metus, tūkst. Eur	
	Apskaitinė vertė	Spec. atidėjiniai	Apskaitinė vertė	Spec. atidėjiniai	Apskaitinė vertė	Spec. atidėjiniai
Kiti aktyvai (turtas)	0	0	0	0	0	0
Trumpalaikės skolos	5	0	5	0	0	0
Sukauptos pajamos	0	0	0	0	0	0
Sumokėtas avansas tiekėjams	3	0	4	0	-1	0
Nebaigta statyba	109	0	37	0	72	0
<b>Iš viso:</b>	<b>117</b>	<b>0</b>	<b>46</b>	<b>0</b>	<b>71</b>	<b>0</b>

## 13 PASTABA. ATSARGOS, UŽ SKOLAS PERIMTAS IR KITAS TURTAS

Šiame straipsnyje parodytos turimos atsargos, už skolas perimtas nefinansinis turtas, kurį artimiausiu metu ketinama parduoti, ir į kitus straipsnius neįtrauktas turtas.

Straipsnis	2023 m.	2022 m.	Pokytis, tūkst. Eur
<b>A. Už skolas perimtas turtas</b>			
<b>1. Už skolas perimto turto vertė laikotarpio pradžioje</b>	131	131	0
2. Už skolas perimtas turtas	0	0	0
3. Parduota už skolas perimto nefinansinio turto	0	0	0
4. Už skolas perimto turto nuvertinimo suma	0	0	0
<b>5. Už skolas perimto turto vertė laikotarpio pabaigoje</b>	<b>131</b>	<b>131</b>	<b>0</b>
Būsimo laikotarpio išlaidos	8	8	0
Atidėtojo pelno mokesčio turtas	9	7	2
<b>B. Kito turto vertė laikotarpio pabaigoje</b>	<b>17</b>	<b>15</b>	<b>2</b>
<b>Atsargų, už skolas perimto ir kito turto vertė laikotarpio pabaigoje, iš viso:</b>	<b>148</b>	<b>146</b>	<b>2</b>

#### 14 PASTABA. ILGALAIKIS MATERIALUSIS IR NEMATERIALUSIS TURTAS

Unija visą ilgalaikį materialųjį turtą naudoja savo veikloje. Jis nėra niekam įkeistas ar kitaip apribotos teisės į jį. Informacija apie paskutinę ataskaitinio laikotarpio dieną kredito unijos turimo ilgalaikio materialiojo turto struktūrą ir pokyčius pateikiama lentelėje. 2022 metais Unija įsigijo patalpas biuro praplėtimui ir jas pradėjo remontuoti. Šis turtas dar nėra įtrauktas į eksploataciją ir nedėvimas. 2023 m. unija nupirko baldus naujam biurui, tačiau taip pat į eksploataciją jų dar neįtraukė.

Straipsnis	Pastatai	Kitas veikloje naudojamas turtas	Nematerialusis turtas	Iš viso
<b>Likučiai 2022 m. sausio 1 d.</b>				
Įsigijimo vertė	162	63	42	267
Sukauptas nusidėvėjimas	85	37	15	137
<b>Likutinė vertė</b>	<b>77</b>	<b>26</b>	<b>0</b>	<b>130</b>
<b>Apyvarta per 2022 metus</b>				
Įsigijimai	250	2	10	262
Parduoto ir nurašyto turto vertė		-2	0	
Nusidėvėjimas	7	7	10	24
Nurašymai, pardavimai		-2	0	-2
<b>Likučiai 2022 m. gruodžio 31 d.</b>				
Įsigijimo vertė	412	63	52	527
Sukauptas nusidėvėjimas	92	42	25	159
<b>Likutinė vertė</b>	<b>320</b>	<b>21</b>	<b>27</b>	<b>368</b>
<b>Apyvarta per 2023 metus</b>				
Įsigijimai		38	6	44
Parduoto ir nurašyto turto vertė		-3	0	-3
Nusidėvėjimas	7	9	15	31
Nurašymai, pardavimai		-3	0	-3
<b>Likučiai 2023 m. gruodžio 31 d.</b>				
Įsigijimo vertė	412	98	58	568
Sukauptas nusidėvėjimas	99	48	40	187
<b>Likutinė vertė</b>	<b>313</b>	<b>50</b>	<b>18</b>	<b>381</b>

Nematerialųjį turtą sudaro unijos naudojamos programos (eBanksis) licencija bei modulis Dokumentų valdymo sistema (DVS).

Unija veikloje naudoja visiškai nudėvėtą materialųjį turtą, kurio įsigijimo vertė sudaro 24 tūkst. eurų.

## **15 PASTABA. MOKĖTINOS SUMOS IR ĮSIPAREIGOJIMAI KREDITO ĮSTAIGOMS**

2016 m. IV ketvirtyje unija kartu su LKU grupe pradėjo kredituoti jauną verslą su nauja ES finansine priemone „Verslumo skatinimas 2014-2020, finansuojamas iš Europos socialinio fondo“. Šia finansine priemone su Invega buvo teikiamos paskolos iki 25 tūkst. Eurų, siekiant sudaryti sąlygas labai mažoms ir mažoms įmonėms bei fiziniams asmenims pradėti arba vystyti neseniai pradėtą verslą bei skatinti verslumą ir savarankišką užimtumą Lietuvoje, teikiant finansinę paramą kreditų forma ir konsultuojant bei mokant pradedančiuosius verslo pagrindų. Šie kreditai skirti investicijoms ir (arba) apyvartinėms lėšoms.

Priemonės įgyvendinimui LCKU 2016 m. gruodžio 8 d. atidarė unijai tikslinės kredito linijos sąskaitą, iš kurios paskolos forma buvo išmokama 90 proc. nariams suteiktų paskolų pagal projektą sumos. Tikslinės kredito linijos sąskaitos palūkanos yra fiksuotos, palūkanų norma sudaro 0,25 proc. nuo panaudotos kredito linijos dalies.

Per 2022 metus buvo paimtos dvi trumpalaikės paskolos su 2,5 bei 2,6 proc. metinėmis palūkanų normomis, viso 500 tūkst. Eur suma. Tačiau visos paskolos unijoms gražintos ir 2022 m. pabaigoje unija paskolų iš sistemos unijų neturėjo.

Skolinimas ir skolinimasis 2023 metais tarp unijų nevyko.

2022 metais buvo paimta 1000 tūkst. Eur paskola su 2,20 proc. metinėmis palūkanomis metams, kuri buvo sugrąžinta 2023 m. kovą.

2022 metų pabaigoje pasirašyta paskolos sutartis 2,50 mln. Eur sumai su 2,85 proc. metinėmis palūkanomis ir 0,50 proc. nepanaudotos paskolos įsipareigojimo mokesčiu, kuri 2022 m. liko neišmokėta. Ši paskola per 2023 metus buvo panaudota tik dalinai per du mokėjimus – viso išmokėta 500 tūkst. Eur suma, kuri sugrąžinta IV ketvirtį ir paskolos sutartis visiškai uždaryta. 2023 m. pabaigoje unija neturėjo įsiskolinimų kredito įstaigoms.

<b>Straipsnis</b>	<b>2023 m.</b>	<b>2022 m.</b>	<b>Pokytis, tūkst. Eur</b>
Paskolos iš JCKU	0	1015	-1015
Paskolos iš LCKU INVEGOS projektui	236	445	-209
Įsiskolinimai kredito unijoms (paskolos)	0	0	0
<b>Iš viso</b>	<b>236</b>	<b>1460</b>	<b>-1224</b>

## 16 PASTABA. MOKĖTINOS SUMOS IR ĮSIPAREIGOJIMAI KLIENTAMS IR KREDITO UNIJOS NARIAMS

Straipsnis	2023 m.	2022 m.	Pokytis, tūkst. Eur
Iki pareikalavimo:			
- fiziniams nariams	3776	5036	-1260
- kredito unijų asocijuotų narių	1651	2353	-702
- kitoms organizacijoms	0	0	0
<b>Viso iki pareikalavimo:</b>	<b>5427</b>	<b>7389</b>	<b>-1962</b>
Terminuoti indėliai:			
- fiziniams nariams	42014	38678	3336
- kredito unijų asocijuotų narių	1514	910	604
- kitoms organizacijoms	0	0	0
<b>Viso terminuotų:</b>	<b>43528</b>	<b>39588</b>	<b>3940</b>
<b>Iš viso</b>	<b>48955</b>	<b>46977</b>	<b>1978</b>

Palūkanų normos už terminuotuosius indėlius fiziniams nariams svyruoja 2023 m. nuo 0 % iki 5 % (2022 m. nuo 0 % iki 7 %), juridiniams nariams – nuo 0,60 % iki 4,80 % (2022 m. nuo 2,25 % iki 3,15 %), už indėlius iki pareikalavimo – 0 % (2022 m. – 0 %).

## 17 PASTABA. KITOS MOKĖTINOS SUMOS IR ĮSIPAREIGOJIMAI

Straipsnis	2023 m.	2022 m.	Pokytis, tūkst. Eur
Mokėtini atlyginimai	3	3	0
Mokėtinas pajamų mokestis	6	5	1
Mokėtinas sodros mokestis	5	5	0
Mokėtini mokesčiai (pelno, nekilnojamo turto, taršos)	119	25	94
Sukauptos tantjemos	14	15	-1
Skolos tiekėjams	3	4	-1
Atostogų rezervas	27	17	10
Sukauptos audito išlaidos	5	8	-3
Kiti įsipareigojimai	14	12	2
Nepaskirstytos lėšos	0	0	0
Uždarytų sąskaitų likučiai	7	6	1
<b>Iš viso</b>	<b>203</b>	<b>100</b>	<b>103</b>

## 18 PASTABA. NUOSAVAS KAPITALAS

### *Pajinis kapitalas*

Unijos pajinį kapitalą sudaro 2789 tūkst. eurų (2022 m. – 2930 tūkst. Eur). Jis sudarytas iš privalomų, papildomų ir papildomų tvarių pajų. Nominali vieno pagrindinio pajaus vertė, jei jis įsigytas iki 2016 gruodžio 31 d. yra 28,96 Eur, o įsigyto nuo 2017 m. sausio 1 d. – 30,00 Eur.

Visas unijos pajinis kapitalas apmokėtas.

Kiekvienas unijos pajininkas, turintis pagrindinį pajų, turi vieną balsą, nepriklausomai nuo jo apmokėto papildomo pajaus dydžio.



Pajinis įnašas už pagrindinį pajų, įmokėtą iki 2017-01-01, gražinamas tik finansiniams metams pasibaigus, unijos visuotiniam narių susirinkimui patvirtinus metinių finansinių ataskaitų rinkinį ir priėmus nutarimą dėl pelno paskirstymo ir nuostolių atlyginimo tvarkos. Unija, gražindama asmeniui, kurio narystė unijoje pasibaigė, jo pajinį įnašą už pagrindinį pajų, privalo jį proporcingai sumažinti, atsižvelgdama į unijos praėjusių metų patvirtintoje metinėje balansinėje ataskaitoje įrašytas nuostolių sumas. Pajinis įnašas už papildomus pajus gražinamas visas, proporcingai nemažinant pagal unijos praėjusių metų patvirtintoje metinėje balansinėje ataskaitoje įrašytas nuostolių sumas.

Pajinis įnašas už pagrindinį ir papildomą pajų, įmokėtą nuo 2017-01-01 gražinamas jį proporcingai sumažinant, atsižvelgus į tų metų, kuriais narystė kredito unijoje pasibaigė ar kuriais kredito unijoje buvo gautas prašymas gražinti pajinius įnašus už papildomus pajus, patvirtintoje metinėje balansinėje ataskaitoje įrašytas kredito unijos nuostolių sumas.

Visiems pajinių įnašų gražinimams yra reikalingas Lietuvos banko leidimas mažinti pajinį kapitalą.

<b>Straipsnio pavadinimas</b>	<b>2023 m.</b>	<b>2022 m.</b>	<b>Pokytis, tūkst. Eur</b>
<b>Pajinis kapitalas</b>	<b>2789</b>	<b>2930</b>	<b>-141</b>
Tvarus pajinis kapitalas:	2584	2639	-55
<i>Privalomasis pajinis kapitalas</i>	205	202	3
<i>Tvarus papildomas pajus</i>	2375	2427	-52
<i>Tvarus papildomas pajus prie indėlių</i>	4	10	-6
Netvarus pajinis kapitalas:	205	291	-86
<i>Gražintini pajai</i>	182	268	-86
<i>Papildomi pajai</i>	23	23	0

#### *Privalomasis rezervas*

Unijos privalomąjį rezervą sudaro visuotinio narių susirinkimo sprendimu į privalomąjį rezervą pervestas visas arba ne mažiau kaip 90 % visų metų nepaskirstyto pelno, iki privalomasis rezervas arba rezervinis kapitalas ir atsargos kapitalas sudarys ne mažiau 9/10 kredito unijos nuosavo kapitalo. 2022 m. privalomąjį rezervą sudarė 3425 tūkst. Eur (2022 m. – 2785 tūkst. Eur).

Nuosavo kapitalo pokyčiai pateikti aiškinamojo rašto priede Nr.1 „Nuosavo kapitalo pokyčiai“.

## **19 PASTABA. TURTO IR ĮSIPAREIGOJIMŲ GRUPAVIMAS PAGAL LAIKĄ**

2018 m. spalio 30 d. Lietuvos banko valdybos nutarimu patvirtintos naujos likvidumo rodiklio skaičiavimo taisyklės, kurios įsigaliojo 2019 m. balandžio 1 d.

Pagal naują apibrėžimą, likvidumo rodiklis – tai kredito unijos likvidžiojo turto ir jos grynujų netenkamų pinigų srautų per 30 kalendorinių nepalankiausių sąlygų laikotarpio dienų santykis, išreiškiamas procentais.

Kredito unijos likvidumo rodiklis turi būti ne mažesnis nei 100 proc. ir vykdomas kiekvieną dieną. Kai kredito unijos likvidumo rodiklis kuriuo nors momentu tampa mažesnis arba esama pagrįstų priežasčių įtarti, kad jis taps mažesnis nei 100 proc., Lietuvos bankas turi teisę reikalauti papildomai teikti informaciją apie likvidumo rodiklio vykdymą, kol likvidumo rodiklis bus atkurtas iki reikalaujamo lygio.

Unijos turto ir įsipareigojimų struktūra pagal terminus:

2023 metai	Iki 3 mėn.	Nuo 3 mėn. iki 1 metų	Nuo 1 metų iki 5 metų	Ilgiau kaip 5 metai	Neapibrėžti terminai	IŠ VISO
<b>Turtas, t.sk.</b>	<b>8 768,57</b>	<b>2 771,19</b>	<b>13 368,31</b>	<b>30 478,94</b>	<b>1 526,13</b>	<b>56 913,14</b>
<i>Vyriausybės vertybiniai popieriai</i>	<i>0,00</i>	<i>501,33</i>	<i>172,48</i>	<i>0,00</i>	<i>0,00</i>	<i>673,81</i>
<i>Paskolos</i>	<i>1605,43</i>	<i>2269,86</i>	<i>13195,83</i>	<i>30478,94</i>	<i>146,38</i>	<i>47696,44</i>
<b>Įsipareigojimai, kapitalas ir rezervai, t.sk.</b>	<b>14654,65</b>	<b>26486,38</b>	<b>7290,78</b>	<b>732,04</b>	<b>7749,29</b>	<b>56913,14</b>
<i>Priimti indėliai</i>	<i>14445,60</i>	<i>26486,38</i>	<i>7290,78</i>	<i>732,04</i>	<i>0,00</i>	<i>48954,80</i>
Skirtumas tarp turto ir įsipareigojimų, kapitalų, rezervų	-5886,08	-23715,19	6077,53	29746,90	-6223,16	0,00
Likvidusis turtas						5852,63
Grynasis netenkamų pinigų srautas						2730,87
Likvidumo rodiklis, proc.						214,31

2022 metai	Iki 3 mėn.	Nuo 3 mėn. iki 1 metų	Nuo 1 metų iki 5 metų	Ilgiau kaip 5 metai	Neapibrėžti terminai	IŠ VISO
<b>Turtas, t.sk.</b>	<b>9 421,32</b>	<b>2 517,41</b>	<b>13 060,20</b>	<b>28 365,52</b>	<b>1 527,88</b>	<b>54 892,33</b>
<i>Vyriausybės vertybiniai popieriai</i>	<i>0,00</i>	<i>0,64</i>	<i>675,34</i>	<i>0,00</i>	<i>0,00</i>	<i>675,98</i>
<i>Paskolos</i>	<i>1457,07</i>	<i>2516,77</i>	<i>12384,86</i>	<i>28365,52</i>	<i>231,82</i>	<i>44956,04</i>
<b>Įsipareigojimai, kapitalas ir rezervai, t.sk.</b>	<b>16912,83</b>	<b>22170,75</b>	<b>7786,11</b>	<b>1226,04</b>	<b>6796,60</b>	<b>54892,33</b>
<i>Priimti indėliai</i>	<i>16809,14</i>	<i>21155,80</i>	<i>7786,11</i>	<i>1226,04</i>	<i>0,00</i>	<i>46977,09</i>
Skirtumas tarp turto ir įsipareigojimų, kapitalų, rezervų	-7491,51	-19653,34	5274,09	27139,48	-5268,72	0,00
Likvidusis turtas						8301,74
Grynasis netenkamų pinigų srautas						3991,45
Likvidumo rodiklis, proc.						207,99

## 20 PASTABA. VEIKLOS RIZIKĄ RIBOJANTYS NORMATYVAI

Nuo 2018 metų Lietuvos bankas kredito unijoms nustatė naujus veiklos riziką ribojančius normatyvus.

Kapitalo pakankamumo normatyvas, t.y. kredito unijos perskaičiuoto kapitalo ir kredito rizikos, rinkos rizikos, atsiskaitymų rizikos, sandorio šalies kredito rizikos ir operacinės rizikos kapitalo poreikių sumos santykis, nuo 2018 m. sausio 1d. kredito unijoms turi būti ne mažesnis kaip 10,5 proc., o kredito unijoms, norinčioms gauti sutikimą vykdyti pertvarkymą, – ne mažesnis kaip 14,5 proc.

Lietuvos bankas taip pat nustatė pereinamuosius laikotarpius unijoms, įsteigtoms iki 2018 m. sausio 1 d. ir kurios yra centrinių kredito unijų narės. Tokioms unijoms kapitalo pakankamumo rodiklis nuo 2018 m. sausio 1 d. turi būti ne mažesnis kaip 5,25 proc. ir kasmet turi didėti, kol 2028 m. sausio 1 d. turi atitikti reikalaujamą 10,5 proc. normatyvą.

Akademinė kredito unija jau nuo 2018 m. sausio 1 d. nuolatos vykdo kapitalo pakankamumo rodiklį.

Likvidumo normatyvas, t.y. kredito unijos likvidžiojo turto ir kredito unijos einamųjų įsipareigojimų santykis, nuo 2018 m. sausio 1 d. iki 2019 m. balandžio 1 d. turi būti ne mažesnis kaip 30 proc.

2018 m. spalio 30 d. Lietuvos banko valdybos nutarimu patvirtinus naujas taisykles, kurios įsigaliojo 2019 m. balandžio 1 d., kredito unijos likvidumo rodiklis, tai yra kredito unijos likvidžiojo turto ir jos grynųjų netenkamų pinigų srautų per 30 kalendorinių nepalankiausių sąlygų laikotarpio dienų procentinis santykis, turi būti ne mažesnis nei 100 proc. ir vykdomas kiekvieną dieną.

Akademinė kredito unija nuolatos vykdo likvidumo rodiklį.

Didžiausios atvirosios pozicijos užsienio valiuta normatyvas, t.y. bendros atvirosios valiutos pozicijos ir kredito unijos perskaičiuoto kapitalo santykis, nuo 2018 m. sausio 1 d. – ne didesnis kaip 25 proc., o vienos valiutos atvirosios pozicijos ir kredito unijos perskaičiuoto kapitalo santykis, ne didesnis kaip 15 proc. kredito unijos perskaičiuoto kapitalo.

Akademinė kredito unija šiuo metu nedirba su užsienio valiutomis, todėl šis normatyvas nėra aktualus.

Didžiausios paskolos sumos vienam skolininkui normatyvas, t.y. paskolos suma vienam skolininkui, nuo 2018 m. sausio 1 d. neturi viršyti 25 proc. kredito unijos perskaičiuoto kapitalo. Kredito unijų, kurios yra centrinių kredito unijų narės, tačiau kurių kapitalo pakankamumo rodiklis nėra pasiekęs 10,5 proc., paskolos suma vienam skolininkui iki 2027 m. gruodžio 31 d. neturi viršyti mažesniojo iš šių dydžių: 25 proc. kredito unijos perskaičiuoto kapitalo arba 150 000 Eur.

Lietuvos bankas turi teisę nustatyti kredito unijai individualius normatyvų dydžius.

JCKU yra nustatyti vidiniai JCKU ir JCKU grupės unijų limitai. Visoms JCKU narėms kredito unijoms nustatytas siektinas minimalus bendras kapitalo pakankamumo rodiklis – ne mažiau kaip 16,5 proc., o rekomenduojamas – ne mažiau kaip 17,5 proc. Taip pat nustatyta, kad, suteikiant paskolą, didžiausia paskolos suma vienam skolininkui ar tarpusavyje susijusių asmenų grupei neturi viršyti 23,5 proc. einamojo perskaičiuoto kredito unijos kapitalo, riziką ribojantis šio rodiklio dydis – 23,0 proc. Minimalus leidžiamas likvidumo rodiklis (padengimo likvidžiuoju turtu rodiklis (LCR)) – 160 proc., o riziką ribojantis dydis – 180 proc.

Unija kasdien fiksuoja visus Lietuvos banko patvirtintus veiklos riziką ribojančius normatyvus, taikomus kredito unijoms. Per ataskaitinį laikotarpį visi normatyvai buvo vykdomi.

Informacija apie unijos rodiklius:

<b>Rodiklis</b>	<b>2023 m.</b>	<b>2022 m.</b>	<b>LB nustatytas dydis</b>	<b>JCKU nustatytas dydis</b>
Kapitalo pakankamumo rodiklis, proc.	24,82	22,73	>10,5 proc.	> 17,5 proc. min. 16,5 proc.
Likvidumo rodiklis, proc.	214,31	207,99	> 100 proc.	> 180 proc. min. 160 proc.
Maksimalios paskolos sumos vienam skolininkui normatyvas, proc., nuo unijos kapitalo	21,43	19,55	< 25 proc.	< 23,0 proc. max 23,5 proc.

## **21 PASTABA. INFORMACIJA APIE PINIGŲ SRAUTUS**

Informacija apie pinigų srautus pateikta priede Nr.2 „Pinigų srautų pokyčiai“.

## **22 PASTABA. SUSIJUSIOS ŠALYS**

Unijos susijusiais asmenimis yra laikomi unijos valdybos nariai, stebėtojų tarybos nariai, paskolų komiteto pirmininkas, vidaus auditorius ir administracijos vadovas. Su kredito unijos vadovu artimais ryšiais susijusiais asmenimis šiame straipsnyje laikomi kredito unijos vadovo sutuoktinis (sugyventinis), vaikai (įvaikiai), tėvai (įtėviai) ir juridiniai asmenys, jeigu kredito unijos vadovas valdo jų kvalifikuotą įstatinio kapitalo ir (arba) balsavimo teisių dalį.

2023 m. vykusiame Visuotiniame narių susirinkime buvo išrinkta nauja valdyba ir paskolų komitetas. Paskolų komitete pasikeitė du nariai, pirmininkas liko tas pats. Valdyboje pasikeitė vienas narys (buvęs paskolų komiteto narys), valdybos pirmininkas liko tas pats.

	2023 m.	2022 m.
Priskaičiuota atlyginimų ir jiems tenkančių socialinio draudimo įmokų	66	64
Priskaičiuotas atostogų rezervas ir jam tenkančios socialinio draudimo įmokos	6	3
Kitos išmokos (tantjemos)	70	56
<b>Iš viso:</b>	<b>142</b>	<b>123</b>

Susijusioms šalims išduotų paskolų ir priimtų indėlių likučiai:

	2023 m.	2022 m.
Išduotų paskolų likučiai	30	405
Priimtų indėlių likučiai	83	97

Kitais susijusiais asmenimis laikomi ir Jungtinė centrinė kredito unija bei kitos JCKU grupės unijos.

Su Jungtine centrine kredito unija 2023 metais buvo pora skolinimosi sandorių. 1000 tūkst. Eur kreditas su 2,20 proc. metinių palūkanų buvo paimtas dar 2022 m. ir gražintas 2023 m. kovą. 2022 metų pabaigoje pasirašyta paskolos sutartis 2,50 mln. Eur sumai su 2,85 proc. metinėmis palūkanomis ir 0,50 proc. nepanaudotos paskolos įsipareigojimo mokesčiu, kuri 2022 m. liko neišmokėta, o per 2023 metus buvo panaudota tik dalinai per du mokėjimus – viso išmokėta 500 tūkst. Eur suma. Pasiskolinata suma sugražinta IV ketvirtį ir paskolos sutartis visiškai uždaryta. 2023 m. pabaigoje unija neturėjo įsiskolinimų kredito įstaigoms.

Sandoriai su Jungtine centrine kredito unija:

Turinys	2023 m.	2022 m.
Gautų paskolų, įskaitant sukauptas palūkanas, balansinė vertė	0	1015
Padėtų indėlių, įskaitant sukauptas palūkanas, balansinė vertė	1802	0
Gautos paslaugos, valdymo mokesčiai ir stabilizacijos fondo įmoka	446	581
Įsipareigojimo likutis už paslaugas metų pabaigoje	0	0

Su kitomis grupės unijomis 2022 metais dar vyko tarpusavio skolinimosi sandorių, nors metų pabaigoje visos paskolos unijoms buvo gražintos. 2023 m. tarpusavio skolinimosi sandorių su kitomis JCKU grupės kredito unijomis nevyko.

Sandoriai su kitomis JCKU grupės kredito unijomis:

Turinys	2023 m.	2022 m.
Priimtų kitų KU indėlių likutis įskaitant sukauptas palūkanas	0	0
Suteiktų paskolų, įskaitant sukauptas palūkanas, balansinė vertė	0	0
Gautų paskolų, įskaitant sukauptas palūkanas, balansinė vertė	0	0

2023 metais, kaip ir 2022 metais, unija nesuteikė paskolų kitoms JCKU grupės kredito unijoms. 2022 metais iš kitų JCKU grupės kredito unijų gautų paskolų palūkanų norma buvo 2,5-2,6 proc., o 2023 m. skolinimosi sandorių nebuvo.

## 23 PASTABA. ĮSTATYMŲ ATITIKIMAS

Unijos Lietuvos banko reikalavimu privalo vykdyti kapitalo pakankamumo, likvidumo, maksimalios paskolos sumos vienam skolininkui ir atviros užsienio valiutų pozicijos normatyvus. 2023 m. gruodžio 31 d. kredito unija atitiko visus privalomus reikalavimus.

#### 24 PASTABA. NEBALANSINIAI ĮSIPAREIGOJIMAI

2023 m. gruodžio 31 d. įsipareigojimų suma sudarė 4088 tūkst. Eur. (2022 m. nebalansinių įsipareigojimų suma sudarė 2704 tūkst. Eur).

#### 25 PASTABA. PELNO (NUOSTOLIŲ) PASKIRSTYMO PROJEKTAS

Unija planuoja ataskaitinių metų pelną (1305 tūkst. Eur) perkelti į privalomąjį rezervinį kapitalą.

#### 26 PASTABA. POATASKAITINIAI ĮVYKIAI

Iki finansinių ataskaitų sudarymo datos jokių poataskaitinių įvykių, turėjusių ar galėjusių turėti įtakos 2023 metų finansinių ataskaitų rinkiniui, nenustatyta.

Administracijos vadovas

Kęstutis Kaušilas

Vyr. buhalterė

Rima Tamulevičė

**Akademinė kredito unija**

(įmonės pavadinimas)

I.k. 112043843, Verslo g. 15, Kumpių k., Kauno r.

(įmonės kodas, adresas, kiti duomenys)

**NUOSAVO KAPITALO POKYČIAI**

2024-02-28 Nr. 23/03

ataskaitos sudarymo data)

**2023 metai**

tūkst. Eur

	Pajinis kapitalas	Rezervai ir kapitalai			Nepaskirstytasis pelnas (nuostoliai)	Iš viso
		privalomasis	atsargos	kiti		
<b>Likutis užpraėjusių finansinių metų pabaigoje</b>	2913	2155	0	0	631	5699
Apskaitos politikos pakeitimo rezultatas						
Esminių klaidų taisymo rezultatas						
<b>Perskaičiuotas likutis užpraėjusių finansinių metų pabaigoje</b>	2913	2155	0	0	631	5699
Pelno (nuostolių) ataskaitoje nepripažintas pelnas (nuostoliai)						
Ataskaitinio laikotarpio grynas pelnas (nuostoliai)					640	640
Pelno dalis, skiriama apyvartai proporcingoms išmokoms ir (ar) dividendams mokėti						
Kitos išmokos						
Sudaryti rezervai		631			-631	0
Panaudoti rezervai						
Pajinio kapitalo pokytis	17					17
<b>Likutis praėjusių finansinių metų pabaigoje</b>	2930	2786	0	0	640	6356
Pelno (nuostolių) ataskaitoje nepripažintas pelnas (nuostoliai)						
Ataskaitinio laikotarpio grynas pelnas (nuostoliai)					1305	1305
Pelno dalis, skiriama apyvartai proporcingoms išmokoms ir (ar) dividendams mokėti						
Kitos išmokos						
Sudaryti rezervai		640			-640	0
Panaudoti rezervai						
Pajinio kapitalo pokytis	-141					-141
<b>Likutis ataskaitinių finansinių metų pabaigoje</b>	2789	3426	0	0	1305	7519

Akademinė kredito unija

(įmonės pavadinimas)

I.k. 112043843, Verslo g. 15, Kumpių k., Kauno raj.

(įmonės kodas, adresas, kiti duomenys)

**PINIGŲ SRAUTŲ POKYČIAI**

2023 metai


tūkst. Eur

Eil. Nr.	Straipsniai	Pastabos Nr.	Finansiniai metai	Praėję finansiniai metai
<b>I.</b>	<b>Pagrindinės veiklos pinigų srautai</b>			
I.1.1	gautos palūkanos		3507	2372
I.1.2.	sumokėtos palūkanos		927	886
<b>I.1.</b>	<b>Rezultatas</b>		<b>2580</b>	<b>1486</b>
I.2.1	gauti komisiniai		308	286
I.2.2	sumokėti komisiniai		27	23
<b>I.2</b>	<b>Rezultatas</b>		<b>281</b>	<b>263</b>
I.3.1	sugrąžintos paskolos iš kredito unijos narių		13022	13908
I.3.2	suteiktos paskolos kredito unijos nariams		15701	15718
<b>I.3.</b>	<b>Rezultatas</b>		<b>-2679</b>	<b>-1810</b>
I.4.1	indėlių iš klientų ir kredito unijos narių įplaukos		123817	128333
I.4.2	indėlių iš klientų ir kredito unijos narių išmokos		122171	128356
<b>I.4.</b>	<b>Rezultatas</b>		<b>1646</b>	<b>-23</b>
I.5.1	kredito įstaigoms suteiktų paskolų įplaukos ir specialiosios paskirties (likvidumo rezervo) lėšų įplaukos		0	0
I.5.2	kredito įstaigoms suteiktų paskolų išmokos ir išmokos specialiosios paskirties lėšoms (likvidumo rezervui)		223	0
<b>I.5.</b>	<b>Rezultatas</b>		<b>-223</b>	<b>0</b>
I.6.1	įplaukos iš kredito įstaigų (gautos paskolos)		545	2073
I.6.2	išmokos kredito įstaigoms (grąžintos paskolos)		1753	1856
<b>I.6.</b>	<b>Rezultatas</b>		<b>-1208</b>	<b>217</b>
I.7.1	kitos už paslaugas gautos sumos		18	29
I.7.2	kitos pagrindinės veiklos pinigų įplaukos		9	2
I.7.3.	kitos pagrindinės veiklos pinigų išmokos		1134	993
I.7.4.	sumokėtas pelno mokestis		132	128
<b>I.7.</b>	<b>Rezultatas</b>		<b>-1239</b>	<b>-1090</b>
	<b>Grynieji pagrindinės veiklos pinigų srautai</b>		<b>-842</b>	<b>-957</b>
<b>II.</b>	<b>Investicinės veiklos pinigų srautai</b>			
II.1.1	įplaukos perleidžiant vertybinius popierius		0	1051
II.1.2	išmokos įsigyjant vertybinius popierius		0	171
<b>II.1.</b>	<b>Rezultatas</b>		<b>0</b>	<b>880</b>
II.2.1	įplaukos perleidžiant ilgalaikį materialųjį, nematerialųjį turta		0	0
II.2.2	išmokos įsigyjant ilgalaikį materialųjį, nematerialųjį turta		43	262
<b>II.2.</b>	<b>Rezultatas</b>		<b>-43</b>	<b>-262</b>
II.3.1	kitos investicinės veiklos pinigų įplaukos		5900	0
II.3.2	kitos investicinės veiklos pinigų išmokos		7700	50
<b>II.3.</b>	<b>Rezultatas</b>		<b>-1800</b>	<b>-50</b>
	<b>Grynieji investicinės veiklos pinigų srautai</b>		<b>-1843</b>	<b>568</b>

Eil. Nr.	Straipsniai	Pastabos Nr.	Finansiniai metai	Praėję finansiniai metai
<b>III.</b>	<b>Finansinės veiklos pinigų srautai</b>			
III.1.1	pajų įmokos		-127	33
III.1.2	išstojusiems nariams grąžinti pagrindiniai ir papildomi pajai		14	16
III.1.3	pelno dalies išmokėjimas kredito unijos nariams		0	0
<b>III.1.</b>	<b>Rezultatas</b>		<b>-141</b>	<b>17</b>
III.2.1	pagal subordinuotuosius įsipareigojimus gautos sumos		0	0
III.2.2	pagal subordinuotuosius įsipareigojimus sumokėtos sumos		0	0
<b>III.2.</b>	<b>Rezultatas</b>		<b>0</b>	<b>0</b>
III.3.1	kitos finansinės veiklos pinigų įplaukos		0	0
III.3.2	kitos finansinės veiklos pinigų išmokos			
<b>III.3.</b>	<b>Rezultatas</b>		<b>0</b>	<b>0</b>
	<b>Grynųjų finansinės veiklos pinigų srautai</b>		<b>-141</b>	<b>17</b>
<b>IV.</b>	<b>Grynasis pinigų srautų padidėjimas (sumažėjimas)</b>		<b>-2826</b>	<b>-372</b>
V.	Pinigai laikotarpio pradžioje		7718	8090
VI.	Pinigai laikotarpio pabaigoje		4892	7718

Administracijos vadovas

(įmonės vadovo pareigų pavadinimas)



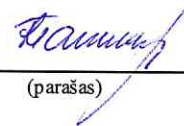
(parašas)

Kęstutis Kaušilas

(vardas ir pavardė)

Vyr. buhalterė

(vykdytojo pareigų pavadinimas)



(parašas)

Rima Tamulevičė

(vardas ir pavardė)